

| 신용평가 등급확인서 참고용

신용평가서

기업명 | (주)한국가스기술공사

대표자 | 조용돈

작성일 | 2024년 04월 08일

유효기간 | 2025년 04월 07일

**유의사항**

본 보고서는 "신용정보의 이용 및 보호에 관한 법률"에 따라 작성되었으며, 당해 기업이 제출한 자료를 근거로 하여 평가한 것으로 업무의 참고용으로만 제공되는 것이며, 활용에 따른 판단이나 결정에 대하여 당사는 책임을 지지 아니합니다.

신용등급은 당사의 신용평가 기준 및 절차에 의거하여, 대상 기업에 대한 일정시점에서의 상거래 신용능력을 평가한 것이며, 당해 기업의 상거래신용능력을 보증하는 것은 아닙니다.

본 보고서는 업무참고용으로 조달청 등 공공기관 입찰 적격심사에 활용하실 수 없습니다.

이 보고서에 대한 자세한 문의는 한국평가데이터(주) 고객센터 (TEL1811-8883)으로 연락하여 주시기 바랍니다.

「CONTENTS

I. 기업신용등급

II. 신용평가요약


III. 기업현황

IV. 사업현황

V. 재무현황

VI. 신용정보

VII. 별첨





I. 기업신용등급

회사명 : (주)한국가스기술공사 대표자명 : 조용돈 사업자번호 : 138-81-08704

기업개요

기업명	(주)한국가스기술공사
대표자	조용돈
법인(주민)번호	110111-0945612
사업자번호	138-81-08704
본사주소	(34007) 대전 유성구 대덕대로 1227 (봉산동)
업종	(F42201) 배관 및 냉·난방 공사업
주요제품명	가스설비 설치 및 유지보수 외
종업원수	2,223명 (연구소 소속 23명 포함)
기업규모	대기업 (자산총액 10조원 이상의 법인(외국법인 포함) 이 해당기업의 지분 30% 이상 소유 & 최다출자자)

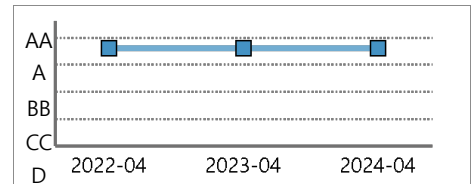
신용등급

기업신용평가등급	현금흐름 등급
AA-	CR-3
평가기준일	2024년 04월 08일
재무기준일	2023년 12월 31일

경영규모 (단위:백만원)	재무기준일	총자산	납입자본금	자기자본	매출액	순이익
	2023-12-31	255,832	10,600	142,485	385,140	10,708

신용등급이력

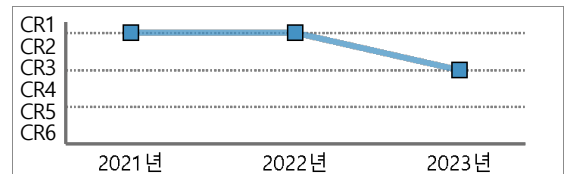
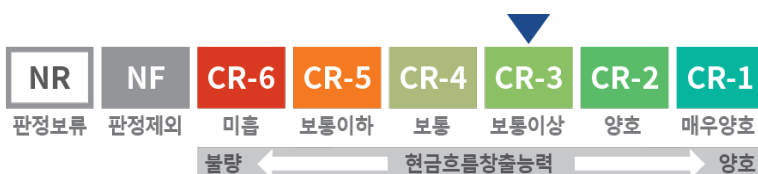
평가기준일	재무기준일	신용등급	변동
2024-04-08	2023-12-31	AA-	-
2023-04-12	2022-12-31	AA-	
2022-04-13	2021-12-31	AA-	



신용등급 분포현황



현금흐름이력



등급평정의견

동사의 업력(30년), 대표자의 동업계 경력(11년), 매출추이(2023년 결산기준 매출액 385,140백만원, 매출액증가율 17.9%), 재무안정성(부채비율 79.55% 과 차입금의존도 9.39%), 수익성(영업이익률 4.21%), 현금창출능력(보통이상)과 함께 장래의 경제여건 및 시장환경 변화에 따른 전반적인 영업실적 및 재무구조의 변동가능성과 적응력 등을 종합적으로 고려할 때 신용능력이 매우우량 수준으로 판단되어 신용등급을 AA- 등급으로 평정함.



I. 기업신용등급

회사명 : (주)한국가스기술공사 대표자명 : 조용돈 사업자번호 : 138-81-08704

■ 종합의견

[기업개요]

(주)한국가스기술공사(이하 '동사')는 1993년 5월 설립된 외감법인으로 배관 및 냉·난방 공사업 (주력제품(사업) : 가스설비 설치 및 유지보수 외) 등을 영위 중이며, 2023년 12월말 현재 총자산 255,832백만원, 자기자본 142,485백만원 (납입자본금 10,600백만원), 평가기준일 현재 종업원 2,223명(연구소 소속 23명 포함) 규모의 대기업으로 주요 관계기업으로는 한국가스공사(연료용 가스 제조 및 배관공급업), 한국전력공사(전기 판매업), TERMINAL KMS de GNL, S. De R.L. De C.V, Manzanillo Gas Tech, S. de R.L. de C.V. 등이 있음.

[대표자/경영진]

대표이사 조용돈(1957년생, 남)은 경북대학교 대학원 기계공학과를 졸업하였고, 한국가스공사(2011년~2014년, 최종직위:처장), KOGASIRAQ(2014년~2016년, 최종직위:Interfacemanager)에서 근무한 경험을 바탕으로 대표이사에 취임하여 동사의 경영전반을 총괄하고 있으며, 대표자로서 종사기간은 3년 동업계 종사기간은 11년 3개월임.

[사업현황]

동사는 대전 유성구 대덕대로 1227 (봉산동)에 본점, 강원 삼척시 중앙로 346, 708호 (교동,그린에너지연구관)에 사업장 등을 두고 있음.

주요 매입처로는 광신기계공업(주), 제이엔케이히터(주), (주)포스코인터내셔널, 효성중공업(주), (주)원일티앤아이 등이 있고, 주요 매출처로는 코하이젠(주), (주)한화, 서울특별시청, 에스케이플러그하이비스(주), 팅택시청 등이 있으며, 최근년도 영업실적은 다음과 같음.

2021년도 매출액 301,544백만원, 당기순이익 2,591백만원
 2022년도 매출액 326,663백만원, 당기순이익 -6,644백만원
 2023년도 매출액 385,140백만원, 당기순이익 10,708백만원

[재무분석]

동사의 수익성 측면에서 살펴보면, 2023년 기준 매출액증가율 17.90%(업종평균10.06%)로 상위 50%에 해당되며 동종업계 대비 무난한 수준이고, 영업 이익률은 4.21%(업종평균3.77%)로 상위 50%에 해당되며 동종업계 대비 무난한 수준이며, 이자보상배수는 13.05배(업종평균7.91배)로 상위 50%에 해당되며 동종업계 대비 무난한 수준임.

재무구조의 안정성 측면에서 살펴보면, 동사의 2023년 기준 총차입금은 24,014백만원이며, 차입금의존도는 9.39%(업종평균7.83%)로 하위 50%에 해당되며 동종업계 대비 무난한 수준이고, 부채비율은 79.55%(업종평균34.92%)로 하위 25%에 해당되며 동종업계 대비 다소 저조한 수준임.

또한 현금흐름 측면에서 최근 3년간 영업활동 조달현금이 정(+)의 상황이고, 2023년도의 차입금 대비 FCF 비율이 -145.00%(업종평균4.68%)로 하위 10%에 해당되며 동종업계 대비 저조한 수준임.

[신용정보]

조사기준일 현재 신용정보조회 결과 연체 등 채무불이행 정보 없음.

[기타]

동사는 공사 매출보다 용역 매출의 비중이 더 높으나, 확인 결과 이는 동사가 경상정비공사와 계약을 맺은 금액으로 공사 매출에 합산되어 결산 하였다가 5년 전부터 용역 매출로 분리 하면서 공사 매출보다 비중이 높아진 것이라며, 주업종은 배관 및 냉난방 공사업이라고 밝힘.

II. 신용평가요약

회사명 : (주)한국가스기술공사 대표자명 : 조용돈 사업자번호 : 138-81-08704

주요주주 및 관계회사현황

주요주주	지분율(%)	관계회사	지분율(%)
한국가스공사	100.00	한국가스공사	100.00
		한국전력공사	-
		TERMINAL KMS de GNL, S. De RL De CV	-

주요거래처

주요매출처	거래비중(%)	주요매입처	거래비중(%)
코하이젠(주)	13.36	광신기계공업(주)	8.50
(주)한화	9.19	제이엔케이히터(주)	5.16
서울특별시청	5.92	(주)포스코인터내셔널	4.61

신용정보 요약

구 분	최종발생일자	등록건수(내역)	등록금액(백만원)
채무불이행	기 업	-	
	대 표 자	-	
소송정보		-	
당좌거래정지		-	

회생절차/워크아웃

등록일	내용

주요재무사항

(단위 : 백만원)

구 분	2021-12-31	2022-12-31	2023-12-31
총자산	274,456	273,198	255,832
부채총계	141,776	137,397	113,347
자본총계	132,680	135,801	142,485
매출액	301,544	326,663	385,140
영업이익	-3,849	-7,180	16,220
순이익	2,591	-6,644	10,708

주요재무비율

(단위 : %, 회)

구 분	2021-12-31	2022-12-31	2023-12-31
영업이익률	-1.28	-2.20	4.21
자기자본이익률	2.05	-4.95	7.70
부채비율	106.86	101.18	79.55
매출채권회전율	9.15	17.43	51.93
매출액증가율	10.77	8.33	17.90
총자산증가율	12.18	-0.46	-6.36

요약 현금흐름분석

(단위 : 백만원)

구 분	2021-12-31	2022-12-31	2023-12-31
현금영업이익	45,081	50,988	3,766
경상활동후 현금흐름	13,104	17,316	-27,746
투자활동후 현금흐름	-17,292	-25,501	-33,067
재무활동후 현금흐름	147	-3,641	-33,750

현금흐름등급

▷ 별첨 현금흐름등급의 정의 참조

CR-3		현금흐름 창출능력이 보통이상이나 장래 경제여건 및 환경악화에 따라 다소나마 현금흐름 저하 가능성이 존재함
재무기준일 2023년 12월 31일	등급내용 : 보통이상 (CR-1:매우양호 ~ CR-6:미흡)	

II. 신용평가요약

회사명 : (주)한국가스기술공사 대표자명 : 조용돈 사업자번호 : 138-81-08704

주요 RISK 항목

구 분	항목	내용	2021년	2022년	2023년
감사의견	감사의견	감사의견이 한정 이하 여부			
신용등급	신용등급취약	신용등급 CCC이하			
		신용등급 B이하 이면서 현금흐름등급 CR5이하			
	신용등급변동	직전년도 대비 신용등급 3단계 이상 하락			
영업활동	매출감감	매출액이 전기대비 20% 이상 하락			
	매출원가 과다	매출원가율이 85%이상	✓	✓	✓
	매출채권 과다	매출채권 회수기간이 4개월 이상			
	매입채무 과다	매입채무 미지급기간이 4개월 이상			
	재고자산 과다	적정 재고 회전기간이 3개월 이상			
수익성	영업손실 발생	영업손실 발생	✓	✓	
	당기순손실발생	당기순손실 발생		✓	
투자활동	토지투자/매각	장부상 토지 금액이 전기 대비 20% 이상 증감			
	건물투자/매각	장부상 건물 금액이 전기 대비 20% 이상 증감			
	기계장치투자/매각	장부상 기계장치 금액이 전기 대비 20% 이상 증감			
	건설중인 자산투자	장부상 건설중인자산 금액이 전기 대비 20% 이상 증가	✓	✓	
재무안정성	단기차입금 과다	단기차입금 비중이 총자산의 40% 이상			
	차입금 과다	장·단기차입금, 사채 등 차입금 비중이 총자산의 50% 이상			
	부채비율 과다	부채비율이 200% 이상			
	일부자본잠식	"자본총계 < 납입자본금"으로 자본금의 일부가 잠식			
	완전자본잠식	"자본총계 < 0"으로 자본금이 완전 잠식			
	대여금(가지급금)	주주·임원·종업원 단기대여금 존재 여부			
	가수금	주주·임원·종업원 단기차입금 존재 여부			
현금흐름	영업현금흐름(-)	영업현금흐름 마이너스 발생			✓
	경상현금흐름(-)	경상현금흐름 마이너스 발생			✓

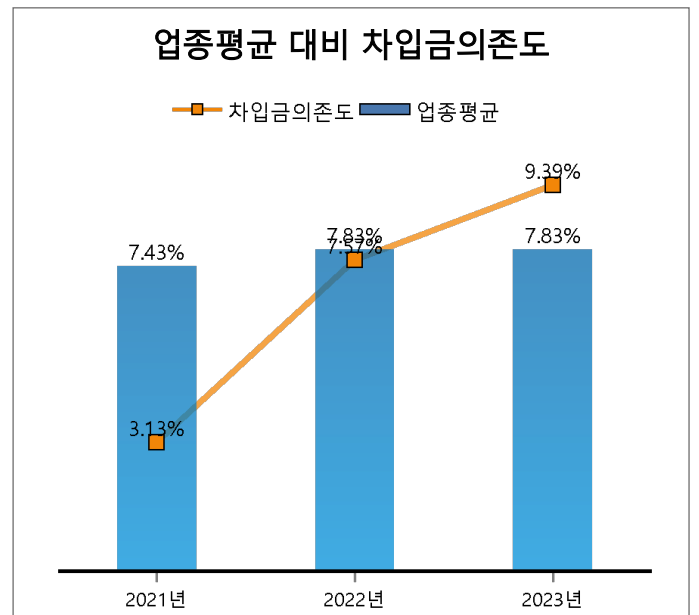
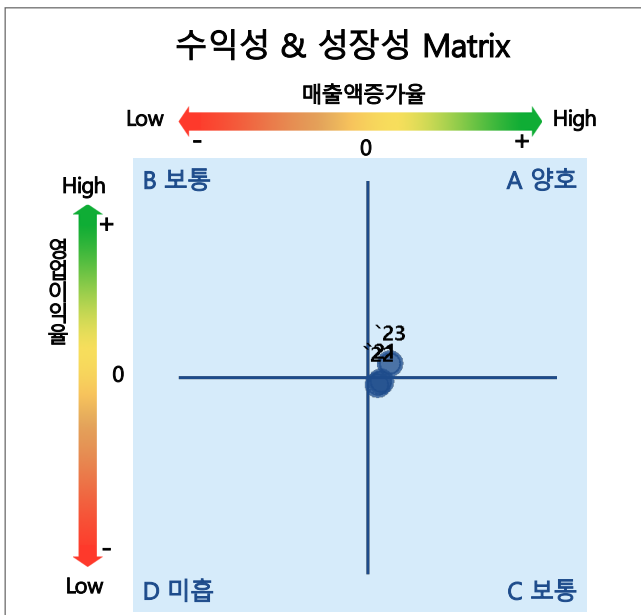
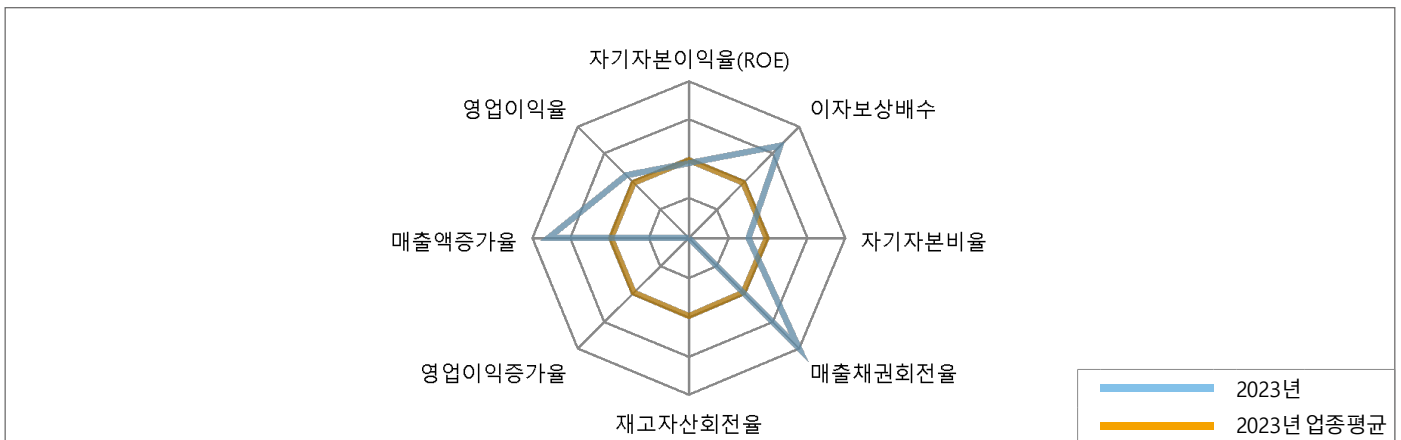
II. 신용평가요약

회사명 : (주)한국가스기술공사 대표자명 : 조용돈 사업자번호 : 138-81-08704

주요재무비율

주요재무비율			2021-12-31		2022-12-31		2023-12-31	
			대상기업	업종평균	대상기업	업종평균	대상기업	업종평균
안정성	자기자본비율	%	48.34	74.47	49.71	73.76	55.69	73.76
	이자보상배수	배	-29.80	9.87	-65.10	7.91	13.05	7.91
	차입금의존도	%	3.13	7.43	7.57	7.83	9.39	7.83
수익성	매출원가율	%	93.39	78.85	94.44	78.00	89.14	78.00
	영업이익률	%	-1.28	3.73	-2.20	3.77	4.21	3.77
	자기자본이익률(ROE)	%	2.05	7.61	-4.95	8.16	7.70	8.16
성장성	총자산증가율	%	12.18	6.68	-0.46	7.51	-6.36	7.51
	매출액증가율	%	10.77	5.32	8.33	10.06	17.90	10.06
	영업이익증가율	%	-	3.13	-	12.96	-	12.96
활동성	매출채권회전율	회	9.15	7.95	17.43	8.32	51.93	8.32
	재고자산회전율	회	-	21.99	-	20.20	-	20.20
	총자산회전율	회	1.16	1.36	1.19	1.42	1.46	1.42

주요 재무현황 분석





III. 기업현황

기업개요

회사명 : (주)한국가스기술공사 대표자명 : 조용돈 사업자번호 : 138-81-08704

기업개요

기 업 명	(주)한국가스기술공사			대 표 자	조용돈	
본 사 주 소	(34007) 대전 유성구 대덕대로 1227 (봉산동)					
전 화 번 호	042-600-8001			팩 스 번 호	042-600-8079	
설 립 일 자	1993년 05월 27일			홈 페 이 지	www.kogas-tech.co.kr	
사업자번호	138-81-08704			법인(주민)번호	110111-0945612	
기 업 규 모	대기업			기 업 형 태	외감	
업 종 분 류	(F42201) 배관 및 냉·난방 공사업					
	건설업 > 전문직별 공사업 > 건물설비 설치 공사업					
주요제품명	가스설비 설치 및 유지보수 외					
주 거 래 은 행	하나은행 여신기획부			당좌거래은행	신한은행 가양역	
소속계열/그룹				종업원수	2,223명 (연구소 소속 23명 포함)	
경 영 규 모 (단위 : 백만원)	재무기준일	총 자 산	납입자본금	자 기 자 본	매 출 액	순 이 익
	2023-12-31	255,832	10,600	142,485	385,140	10,708

사업부문 및 주요제품(상품)

사업부문	주요제품(상품)	매출구성비(%)
배관 및 냉·난방 공사업	가스설비 설치 및 유지보수 외	100.00

직원현황

(단위 : 명)

기준일자	사무직	기술직		생산/기능직	기타	합계
		연구소 소속	일반 기술직			
2024-04-04	149	23	1,553	-	498	2,223

주요관계기업

(단위 : 백만원)

기업명	대표자	사업자번호	결산일	총자산	매출액	당기순이익	관계내용
한국가스공사	최연혜	120-82-00557	2023-12-31	53,823,703	42,832,510	-881,226	한국가스공사(가) 동사의 지분을 100% 소유
한국전력공사	김동철	120-82-00052	2023-12-31	138,838,342	85,825,593	-3,249,233	감사보고서상 특수관계자
TERMINAL KMS de GNL S. de RL de CV				-	-	-	감사보고서상 특수관계자(지배기업의 공동기업)
Manzanillo Gas Tech, S. de RL de CV				-	-	-	감사보고서상 특수관계자(지배기업의 공동기업)



III. 기업현황

기업개요

회사명 : (주)한국가스기술공사 대표자명 : 조용돈 사업자번호 : 138-81-08704

■ 연혁

연 월	내 용
1993-05	가스설비 유지보수 및 개보수 공사 등을 목적으로 대표이사 선우현범에 의해 성남시 분당구 서현동 270-2 두산전자빌딩 소재에 한국가스기술공업(주) 설립
1993-06	엔지니어링활동주체신고
1993-08	전기공사업 면허 취득
1995-03	대표이사 선우현범 사임 및 윤재덕 취임
1995-09	가스시설시공업(제1종) 면허 취득
1998-07	산업설비공사업 면허 취득
1998-11	토목건축공사업 면허 취득 및 에너지절약전문기업 등록
1999-07	대표이사 윤재덕 사임 및 권영진 취임
2000-03	해외건설업 신고(건설엔지니어링업, 전기공사업)
2000-12	소방시설업 등록
2001-03	대표이사 권영진 사임 및 마삼열 취임
	해외건설업 신고(가스시설시공업 제1종)
2001-04	대표이사 마삼열 사임 및 민병균 취임
2001-06	한국가스엔지니어링(주) 합병 및 자본금을 10,600백만원으로 증자
2001-09	해외건설업 신고(산업설비공사업, 토목건축공사업)
2001-11	본점을 서울 강서구 내발산동 119 소재로 이전
2003-03	대한민국 가스산업 안전부문 대상(산업자원부)
2003-05	정보통신공사업 면허 취득
2003-10	ISO 14001 인증(범위: 가스설비의 개보수 및 유지관리와 관련한 환경경영체제)
2004-06	대표이사 민병균 퇴임 및 신종현 취임
2004-07	감리업 등록
2004-09	OHSAS 18001 인증 취득(범위: 가스설비의 개보수 및 유지관리와 관련한 안전보건경영체제)
2004-11	ISO9001 인증획득(범위: 가스시설물의 설계, 개발, 개보수 및 유지관리 외)
2005-03	상호를 (주)한국가스기술공사로 변경
2005-04	에너지절약전문기업 등록(에너지관리공단)
2006-01	무역업, 집단에너지사업 등을 사업목적에 추가
2006-02	신, 재생 에너지전문기업 등록
2006-11	제32회 국가품질경영대회 대통령상 수상/산업자원부 품질경쟁력 우수기업 선정
2007-07	대표이사 신종현 사임 및 장순호 취임
2009-06	대표이사 장순호 사임 및 김칠환 취임
2010-12	본점을 대전 유성구 봉산동 839 소재로 이전
2011-01	사업목적에 종합감리사업 추가
2011-11	대표이사 김칠환 사임 및 강기창 취임
2012-01	본점 도로명주소로 대전 유성구 대덕대로 1227(봉산동) 소재로 등기
2014-11	대표이사 강기창 사임 및 이석순 취임
2018-02	대표이사 이석순 사임 및 고영태 취임



Ⅲ. 기업현황

기업개요

회사명 : (주)한국가스기술공사 대표자명 : 조용돈 사업자번호 : 138-81-08704

■ 연혁

연 월	내 용
2019-02	사업목적에 엘엔지(LNG) 및 수소가스 충전사업을 위한 이피시(EPC) 와 오앤엠(O&M) 등을 추가
2021-03	강원특별자치도 삼척시 중앙로 346, 708호(교동, 그린에너지연구관) 소재에 한국가스기술공사 신사업개발부 설치
2021-05	대표이사 고영태 사임 및 조용돈 취임
2021-08	사업목적에 사업에 대한 연구 및 기술개발 등을 추가

■ 합병, 영업양수도 등

구 분	일 자	대 상 기 업 명	사업자번호	내 용



III. 기업현황

경영진 및 주주현황

회사명 : (주)한국가스기술공사 대표자명 : 조용돈 사업자번호 : 138-81-08704

대표자 인적사항

구 분	대표이사및사원	성 명	조용돈
실제경영자와의 관계	타인	직 위	대표이사
취 임 일 자	2021년 05월 20일	생 년 월 일	1957년 12월 08일
대표자 종사기간	3년	동업계 종사기간	11년 3개월
최종출신학교	1982년 02월 경북대학교 대학원 기계공학과 졸업		
자 격 증			

대표자 주요경력

기 간	근 무 처	근무처업종	담당업무	최종직위
2011.01 ~ 2014.02	한국가스공사	제조 및 가스공급업	전반	처장
2014.04 ~ 2016.12	KOGAS IRAQ	제조 및 가스공급업	전반	Interface manager
2019.01 ~ 2021.05	(주)한국가스기술공사	건설업	전반	단장
2021.05 ~	(주)한국가스기술공사	건설업	총괄	대표이사

대표자 거주주택

주소	도로명주소	(34023) 대전 유성구 배울2로 78 611동 22층 2201호 (관평동, 대덕테크노밸리6단지아파트)		
	지 번 주 소	(34023) 대전 유성구 관평동 672번지 대덕테크노밸리6단지아파트 611동 22층 2201호		
면 적		대지 : 81㎡ (25평) 건물 : 130㎡ (39평)		
소 유 자 명		신부건	소유자와의 관계	타인
임 차 내 역		임차보증금 : - 백만원		월세 : - 천원
비 고				

대표자 소유부동산

부동산소유여부	부	소유부동산 권리침해여부		
기 타 사 항				
기타소유 부동산	소재지	대지(m²)	건물(m²)	권리침해여부
		-	-	
		-	-	
		-	-	



Ⅲ. 기업현황

경영진 및 주주현황

회사명 : (주)한국가스기술공사 대표자명 : 조용돈 사업자번호 : 138-81-08704

■ 대표자경영이력정보(법인)

순번	기업명	법인번호	소재지	법인등기정보 (조회일자)	휴폐업상태 (조회일자)	기업신용상태 (조회일자)
1	한국가스기술공사	110111-0945612	대전 유성구	정상	부가가치세 일반과세자	해당사항없음
				(2024-03-26)	(2024-04-01)	(2024-04-04)
구분		직위		취임일자(중임,선임 등 포함)		퇴임일자(사임,해임 등 포함)
현직		사내이사		2021-05-20		
현직		대표이사		2021-05-20		
순번	기업명	법인번호	소재지	법인등기정보 (조회일자)	휴폐업상태 (조회일자)	기업신용상태 (조회일자)
2	한우즈백실린더투 자	110111-4513291	경기 과천시	정상	부가가치세 일반과세자	해당사항없음
				(2024-02-15)	(2024-03-31)	(2024-04-04)
구분		직위		취임일자(중임,선임 등 포함)		퇴임일자(사임,해임 등 포함)
전직		사내이사		2012-02-06		2014-01-07
전직		대표이사		2012-02-06		2014-01-07
순번	기업명	법인번호	소재지	법인등기정보 (조회일자)	휴폐업상태 (조회일자)	기업신용상태 (조회일자)
3	수소융합얼라이언 스	250121-0036221	서울 서초구	정상	부가가치세 일반과세자	해당사항없음
				(2024-02-29)	(2024-03-28)	(2024-04-04)
구분		직위		취임일자(중임,선임 등 포함)		퇴임일자(사임,해임 등 포함)
현직		이사		2021-09-05		

■ 대표자경영이력정보(개인사업자)

순번	기업명	사업자번호	소재지	직위 (기준일자)	휴폐업상태 (조회일자)	기업신용상태 (조회일자)

※ 상기 정보는 한국평가데이터에서 수집한 각종 정보를 가공하여 제공하는 것으로 DB업데이트 시점 또는 평가 시점 등에 따라
실제와 차이가 있을 수 있습니다.



Ⅲ. 기업현황

경영진 및 주주현황

회사명 : (주)한국가스기술공사 대표자명 : 조용돈 사업자번호 : 138-81-08704

■ 경영진 현황

등기여부	실제경영자와의 관계	직위	성명	생년월일	담당업무	비고
등기	타인	대표이사	조용돈	1957-12-08	총괄	
등기	타인	사내이사	김영호	1961-12-15		
등기	타인	사내이사	홍광희	1960-03-25	정비사업	
등기	타인	사내이사	진수남	1960-01-22	경영전략	
등기	타인	사외이사	소연섭	1970-09-30	비상근	
등기	타인	사외이사	류기천	1963-12-01	비상근	
등기	타인	사외이사	공세봉	1958-06-10	비상근	
등기	타인	사외이사	왕제필	1978-09-17	비상근	
등기	타인	감사	송석훈	1968-10-15	감사	

■ 주주현황

주 주 명	실제경영자와의 관계	회사와의 관계	소유주식수(주)	지분율(%)	비고
한국가스공사	타인	관계회사	1,060,000	100.00	

주당액면가 10,000원 주식수 1,060,000주 계(주주수 : 1명 총액 : 10,600 백만원)



Ⅲ. 기업현황

사업장현황

회사명 : (주)한국가스기술공사 대표자명 : 조용돈 사업자번호 : 138-81-08704

■ 사업장

구 분	사업자번호	소재지 주소	소유여부	권리침해여부
본사	138-81-08704	대전 유성구 대덕대로 1227 (봉산동)	여	권리침해 부
국내지사		강원 삼척시 중앙로 346, 708호 (교동,그린에너지연구관)	부	

■ 주사업장 개요

주소	도로명주소	(34007) 대전 유성구 대덕대로 1227 (봉산동)		
	지 번 주 소	(34007) 대전 유성구 봉산동 839번지		
면 적	대지 : 15,619㎡ (4,725평) 건물 : 9,715㎡ (2,939평)			
소 유 여 부	여	소 유 자 명	주식회사한국가스기술공사	
임 차 내 역	임차보증금 : - 백만원		월세 :	- 천원
권 리 침 해 여 부	권리침해 부	담 보 제 공 여 부	부	
주 요 제 품 (상 품)	가스설비 설치 및 유지보수 외			
기 타 사 항				

■ 주사업장 부동산현황

(단위 : 백만원)

부동산 고유번호	구분	주소	면적(㎡)		소유자	권리침해여부	담보현황	
			대지	건물			여부	설정액
1601-1996-079489	건물 등기	대전 유성구 봉산동 839번지	-	9,715	주식회사한국가스기술공사	권리침해 부	부	-
1601-1996-013797	토지 등기	대전 유성구 봉산동 839번지	15,619	-	주식회사한국가스기술공사	권리침해 부	부	-



Ⅲ. 기업현황

사업장현황

회사명 : (주)한국가스기술공사 대표자명 : 조용돈 사업자번호 : 138-81-08704

■ 설비현황

(단위 : 백만원)

설비명	2021-12-31			2022-12-31			2023-12-31		
	장부가액	감가상각액	증감액	장부가액	감가상각액	증감액	장부가액	감가상각액	증감액
토지	21,276	-	457	21,331	-	55	21,230	-	-100
건물 및 부속설비	24,173	8,478	1,314	24,127	9,432	-46	22,669	10,326	-1,458
건설중인 자산	2,777	-	526	5,716	-	2,939	1,811	-	-3,905
구축물	450	785	-71	370	870	-81	299	954	-71
기계장치	-	-	-	-	-	-	-	-	-
시설장치	-	-	-	-	-	-	-	-	-
선박	-	-	-	-	-	-	-	-	-
차량운반구	7,797	15,976	-703	7,168	18,120	-629	7,385	18,990	217
공구가구비품	7,911	41,175	-498	6,988	44,144	-923	6,089	45,522	-899
기타유형자산	13,213	14,169	9,926	7,016	11,084	-6,196	16,046	18,727	9,030
합계	77,597	80,583	10,951	72,716	83,650	-4,881	75,530	94,519	2,814

IV. 사업현황

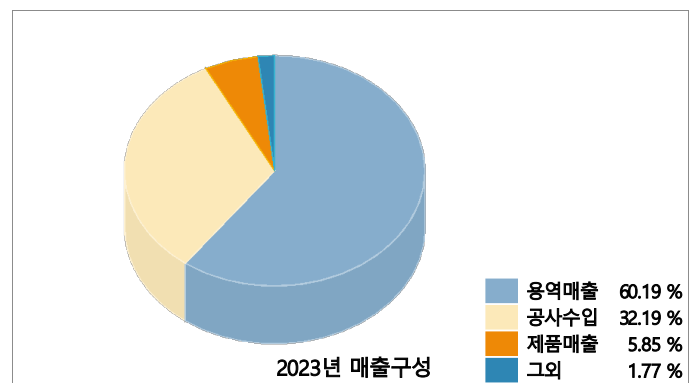
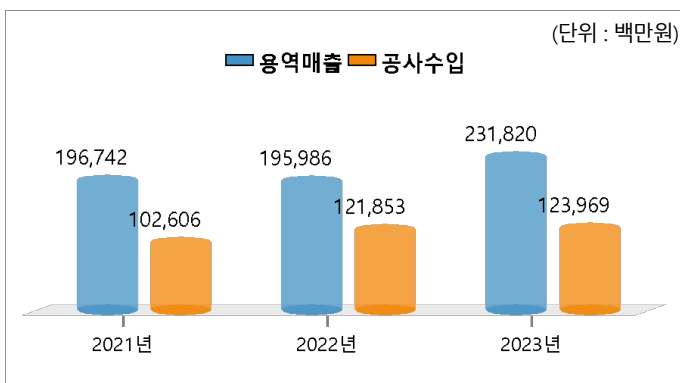
매출현황

회사명 : (주)한국가스기술공사 대표자명 : 조용돈 사업자번호 : 138-81-08704

연도별 매출현황

(단위 : 백만원, %)

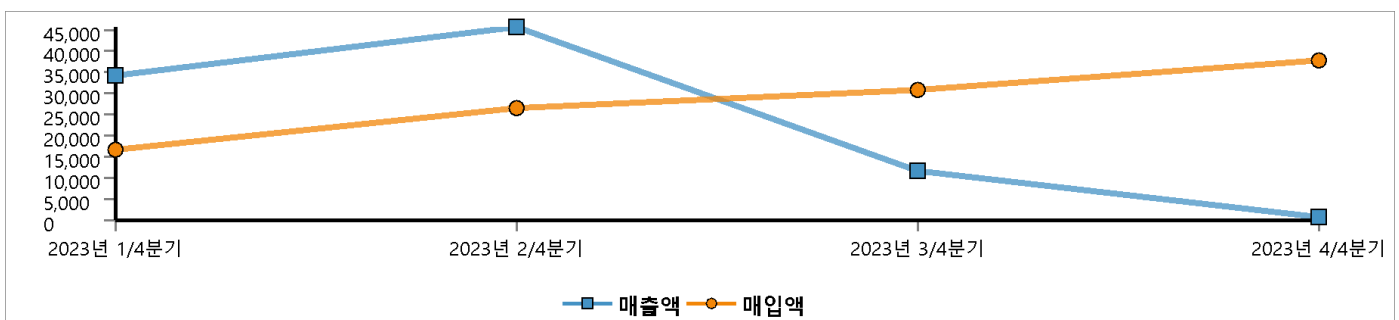
항목	2021-12		2022-12		2023-12	
	금액	구성비	금액	구성비	금액	구성비
제품매출	1,071	0.36	4,073	1.25	22,549	5.85
공사수입	102,606	34.03	121,853	37.30	123,969	32.19
용역매출	196,742	65.25	195,986	60.00	231,820	60.19
기타매출액	1,125	0.37	4,752	1.45	6,802	1.77
합계	301,544	100.00	326,663	100.00	385,140	100.00



부가세 신고내역(매출액,매입액)

(단위 : 백만원)

구 분	2023년				2024년				분기평균
	1/4분기	2/4분기	3/4분기	4/4분기	1/4분기	2/4분기	3/4분기	4/4분기	
매 출 액	34,173	45,736	11,604	573	-	-	-	-	23,021
매 입 액	16,619	26,473	30,695	37,672	-	-	-	-	27,865
매입/매출 (%)	48.63	57.88	264.52	6577.03	-	-	-	-	1737.02



IV. 사업현황

주요거래처

회사명 : (주)한국가스기술공사 대표자명 : 조용돈 사업자번호 : 138-81-08704

■ 매출처

(단위 : 백만원, %)

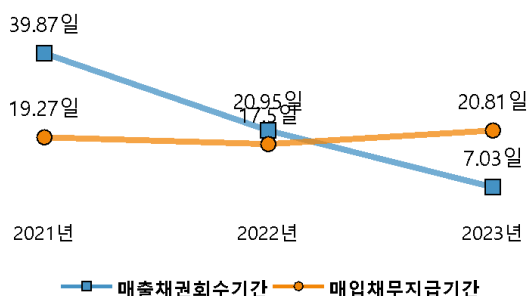
순위	기업명	사업자번호	거래기간 (년)	거래품목명	2023-01-01 ~ 2023-12-31	
					거래금액	거래비중
1	코하이젠(주)	537-81-02187			12,301	13.36
2	(주)한화	202-81-16825			8,458	9.19
3	서울특별시청	104-83-00469			5,455	5.92
4	에스케이플러그하이비스(주)	348-81-02592			5,436	5.90
5	평택시청	125-83-01960			4,606	5.00
6	아이지이(주)	304-87-01955			4,235	4.60
7	에스케이에코엔지니어링(주)	171-86-02473			4,039	4.39
8	한국가스공사인천기지본부	131-82-05116			3,918	4.25
9	(재단)전북테크노파크	402-82-15404			3,909	4.25
10	기타				39,729	43.14

■ 매입처

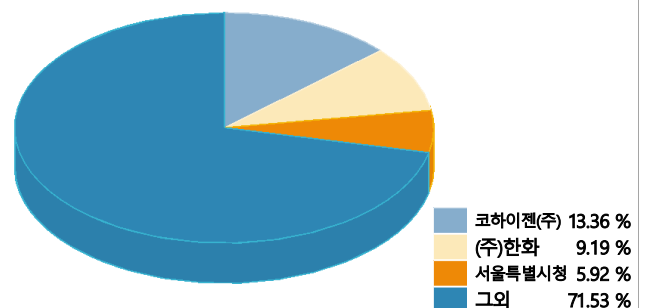
(단위 : 백만원, %)

순위	기업명	사업자번호	거래기간 (년)	거래품목명	2023-01-01 ~ 2023-12-31	
					거래금액	거래비중
1	광신기계공업(주)	608-81-04906			9,476	8.50
2	제이엔케이히터(주)	116-81-69870			5,752	5.16
3	(주)포스코인터내셔널	104-81-58195			5,137	4.61
4	효성중공업(주)	578-87-00896			4,957	4.45
5	(주)원일티엔아이	133-81-37918			4,060	3.64
6	현대로템(주)	609-81-37486			3,664	3.29
7	(주)엔케이텍	603-81-26701			2,874	2.58
8	토수종합건설(주)	507-81-05261			2,761	2.48
9	태인건설산업(주)	514-81-86597			2,493	2.24
10	기타				70,284	63.05

평균 결제기간(재무제표 기준)



매출처 거래비중



IV. 사업현황

수주현황 및 건설관련현황

회사명 : (주)한국가스기술공사 대표자명 : 조용돈 사업자번호 : 138-81-08704

■ 건설업시공능력 (건설산업기본법 개정에 따른 건설업 종류 변경으로 개정 전, 후로 구분)

(단위 : 백만원)

면허종류	면허번호				2021년			2022년		
		능력 평가액	지역 순위	전국 순위	능력 평가액	지역 순위	전국 순위	능력 평가액	지역 순위	전국 순위
토목건축 공사업 (일반건설)	2847 124	-	0/0	0/0	-	0/0	0/0	97,562	/	253/3,055
산업.환경설비 공사업 (일반건설)	124	-	0/0	0/0	-	0/0	0/0	248,496	/	36/401
지반조성.포장공사업 (전문건설)	강서-09-02-02	-	0/0	0/0	22,710	7/177	180/11,517	23,736	7/181	178/11,801
기계가스설비공사업 (전문건설)	안양-14	-	0/0	0/0	109,869	1/337	38/9,367	138,322	1/336	26/9,597
기계설비 공사업 (전문건설)_(개정전)		-	0/0	0/0	-	0/0	0/0	117,168	1/311	29/8,722
가스시설 시공업(제1종)_(개정전)		-	0/0	0/0	-	0/0	0/0	109,532	1/46	11/1,453
산업시설물전기설비공사 (전기공사)	경기-00199	-	0/0	0/0	14,161	27/544	757/18,938	14,634	24/557	737/19,270
통신선로설비공사 (정보통신공사)	112997	-	0/0	0/0	769	338/389	9,147/10,650	735	354/388	9,637/10,691
전문소방시설 (소방시설공사)	제2014-4호	-	0/0	0/0	1,284	94/214	2,743/6,273	1,595	79/218	2,266/6,323

■ 건설공사 수주 및 잔고현황

(단위 : 백만원)

기준년월	직전사업연도 공사계약잔액	현재사업연도 신규계약금액	공사수입금액	공사계약잔액
2024년 04월	115,367	165,560	193,781	87,146

IV. 사업현황

연구개발현황

회사명 : (주)한국가스기술공사 대표자명 : 조용돈 사업자번호 : 138-81-08704

■ 기업부설 연구소 현황

연구소 보유여부	연구소 구분	설립일자	연구원수
보유	기업부설연구소	2015-08-13	23명

구분	최초인정일	연구소명	연구분야	연구소 소재지
기업부설연구소	2015-08-13	(주)한국가스기술공사 가스기술연구원	건설	대전광역시 유성구 대덕대로 1227 (봉산동) 중앙동 2층

■ 연구개발비용

(단위 : 백만원, %)

구 분		2021-12-31	2022-12-31	2023-12-31
대차대조표	개발비(무형자산)	-	-	-
손익계산서	연구비	3,103	3,740	2,962
	경상개발비	-	-	-
	소계	3,103	3,740	2,962
제조원가명세서	연구비	-	-	-
	경상개발비	227	2,433	364
	소계	227	2,433	364
연구개발비 합계		3,331	6,173	3,326

■ 지적재산권

종류	등록 상태	명 칭		
국내/국외 구분	등록 번호	등록 일자	권 리 권 자	회사와의 관계
특허권	등록	온도와 진동 측정을 위한 광섬유 센서 시스템		
국내	10-2647245	2024-03-08	(주)노티스, 주식회사 한국가스기술공사	본인
특허권	등록	냉매 순환이 용이한 액화수소 저장탱크		
국내	10-2635640	2024-02-06	주식회사 한국가스기술공사	본인
특허권	등록	액화 수소 충전 시스템		
국내	10-2612240	2023-12-06	주식회사 한국가스기술공사	본인
특허권	등록	액화수소 저장탱크		
국내	10-2602092	2023-11-09	주식회사 한국가스기술공사	본인
특허권	등록	샤프트 분리 장치		
국내	10-2595133	2023-10-24	주식회사 한국가스기술공사	본인
특허권	등록	가스 정압기 설비 시뮬레이터		
국내	10-2585699	2023-09-27	주식회사 한국가스기술공사	본인
특허권	등록	기밀판		
국내	10-2579031	2023-09-12	주식회사 한국가스기술공사, 한국가스공사	본인
특허권	등록	액화 수소 충전 시스템		
국내	10-2571937	2023-08-24	주식회사 한국가스기술공사	본인
특허권	등록	전동식 케이블 릴 장치		
국내	10-2539965	2023-05-31	주식회사 한국가스기술공사	본인

IV. 사업현황

연구개발현황

회사명 : (주)한국가스기술공사 대표자명 : 조용돈 사업자번호 : 138-81-08704

지적재산권

종류	등록 상태	명 칭		
국내/국외 구분	등록 번호	등록 일자	권 리 권 자	회사와의 관계
특허권	등록	유량 컴퓨터의 테스트를 위한 시스템 및 방법		
국내	10-2534971	2023-05-17	주식회사 한국가스기술공사	본인

※ 최대 10건까지 표기됩니다.

공인규격(인증/수상 등) 현황

공인규격종류	취 득 일 자	인증 (허가) 번호	규격표시명(인증규격)
	유효 기 간	승 인 기 관	내용(인증범위 또는 품질표시내용)
ISO9000시리즈	1998-12-26	QMS-4453	ISO 9001
	2026-10-26	한국표준협회	가스 시설물의 설계, 개발, 개보수, 유지관리, 시운전 및 부가 서비스
ISO14000시리즈	1998-12-26	EMS-1450	ISO 14001
	2026-10-26	한국표준협회	가스 시설물의 설계, 개발, 개보수, 유지관리, 시운전 및 부가 서비스
ISO 45001	2002-09-03	HSS-0205	ISO 45001
	2026-10-26	한국표준협회	가스 시설물의 설계, 개발, 개보수, 유지관리, 시운전 및 부가 서비스
ISO 기타	2018-07-30	PC-0003-B(0)	ISO / TS 29001:2020
	2024-07-29	한국가스안전공사	석유화학 및 천연가스 생산, 공급시설의 설계
ISO 37001	2019-12-20	ABMS-0020	ISO 37001
	2025-12-19	한국생산성본부인증원	가스설비 보전관리 및 엔지니어링 사업과 관련된 뇌물수수를 포함한 부패행위 방지
ISO/IEC27001	2020-09-29	ACT-IC-2148	ISO/IEC27001
	2026-09-28	ACT	천연가스 설비의 안전관리 및 공급을 위한 정보시스템 운영 관리 적용성보고서 버전 1.0,

※ 최대 10건까지 표기됩니다.

V. 재무현황

재무제표

회사명 : (주)한국가스기술공사 대표자명 : 조용돈 사업자번호 : 138-81-08704

■ 재무상태표

(단위 : 백만원)

항목	2021-12-31	2022-12-31	2023-12-31	항목	2021-12-31	2022-12-31	2023-12-31
I. 유동자산(*)	146,277	125,783	110,932	I. 유동부채(*)	120,137	134,173	105,888
1. 당좌자산(*)	146,277	125,783	110,932	매입채무(*)	2,917	3,908	4,757
현금 및 현금성자산(*)	69,155	65,513	31,763	단기차입금(*)	-	17,750	11,377
단기예금(*)	-	4,000	-	미지급금(*)	12,268	12,226	23,026
단기매매증권(*)	-	-	-	공사미지급금	-	-	-
매출채권(*)	32,780	4,713	10,119	선수금(*)	74,616	71,294	30,315
공사미수금	-	-	-	예수금(*)	3,784	2,823	2,423
단기대여금(*)	173	178	123	미지급비용(*)	5,405	12,785	12,246
미수금(*)	318	1,287	5,319	유동성장기부채(*)	6,141	864	6,977
선금금(*)	23,516	23,828	16,648	선수수익	12	-	5
2. 재고자산(*)	-	-	-	II. 비유동부채(*)	21,639	3,224	7,459
상품(*)	-	-	-	사채(*)	-	-	-
제품(*)	-	-	-	장기차입금(*)	-	-	-
재공품(*)	-	-	-	장기성매입채무(*)	-	-	-
원재료(*)	-	-	-	장기선수금(*)	-	-	-
II. 임대주택자산(*)	-	-	-	장기미지급금(*)	-	-	-
III. 비유동자산(*)	128,179	147,415	144,899	퇴직급여충당부채	19,201	1,164	1,799
1. 투자자산(*)	3,579	4,776	5,315	III. 이연부채(*)	-	-	-
장기금융상품(*)	16	17	18	부채총계	141,776	137,397	113,347
장기투자증권(매도가 등증권)(*)	781	1,862	2,216	I. 자본금(*)	10,600	10,600	10,600
만기보유증권(*)	-	-	-	II. 자본잉여금(*)	1,659	1,659	1,659
장기대여금	1,595	1,738	1,920	자본준비금(*)	1,659	1,659	1,659
2. 유형자산(*)	77,597	72,716	75,530	재평가적립금	-	-	-
토지	21,276	21,331	21,230	III. 자본조정(*)	-208	-147	133
건설중인자산	2,777	5,716	1,811	주식할인발행차금	-	-	-
건물 및 부속설비	24,173	24,127	22,669	자기주식	-	-	-
기계장치	-	-	-	IV. 기타포괄손익누계액(*)	-	-	-
차량운반구	7,797	7,168	7,385	투자유가증권평가이익 (손실)	-	-	-
3. 무형자산(*)	14,396	16,151	17,383	자산재평가이익(손실)	-	-	-
영업권	-	-	-	외화환산이익(손실)	-	-	-
산업재산권	-	-	-	파생상품평가이익 (손실)	-	-	-
개발비	-	-	-	V. 이익잉여금(*)	120,629	123,689	130,093
4. 기타비유동자산(*)	32,608	53,772	46,671	이익준비금	5,300	5,300	5,300
장기성매출채권	-	-	-	기업합리화적립금	-	-	-
장기미수금	-	-	-	미처분이익잉여금 (결손금)	12,635	4,297	6,604
보증금 등	24,368	30,014	26,201	*당기순이익	2,591	-6,644	10,708
5. 이연자산(*)	-	-	-	자본총계	132,680	135,801	142,485
자산총계	274,456	273,198	255,832	부채와 자본총계	274,456	273,198	255,832

V. 재무현황

재무제표

회사명 : (주)한국가스기술공사 대표자명 : 조용돈 사업자번호 : 138-81-08704

■ 손익계산서

(단위 : 백만원, %)

항목	2021-12-31		2022-12-31		2023-12-31	
	금액	구성비	금액	구성비	금액	구성비
I. 매출액(*)	301,544	100.00	326,663	100.00	385,140	100.00
상품매출액(*)	-	-	-	-	-	-
제품매출액(*)	1,071	0.36	4,073	1.25	22,549	5.85
공사수입(*)	102,606	34.03	121,853	37.30	123,969	32.19
분양수입	-	-	-	-	-	-
기타매출액	197,867	65.62	200,738	61.45	238,622	61.96
II. 매출원가(*)	281,626	93.39	308,492	94.44	343,307	89.14
상품매출원가(*)	-	-	-	-	-	-
제품매출원가(*)	1,851	0.61	6,048	1.85	26,187	6.80
공사원가	98,331	32.61	114,408	35.02	118,815	30.85
분양원가	-	-	-	-	-	-
기타매출원가	181,444	60.17	188,037	57.56	198,305	51.49
III. 매출총이익(손실)	19,918	6.61	18,171	5.56	41,833	10.86
IV. 판매비와관리비(*)	23,767	7.88	25,351	7.76	25,613	6.65
급여(*)	10,140	3.36	11,076	3.39	10,100	2.62
퇴직급여	1,010	0.33	788	0.24	895	0.23
복리후생비	1,226	0.41	1,283	0.39	1,224	0.32
임차료	95	0.03	178	0.05	160	0.04
대손상각비	394	0.13	-97	-0.03	719	0.19
감가상각비	1,621	0.54	1,790	0.55	1,755	0.46
연구개발비	3,103	1.03	3,740	1.14	2,962	0.77
기타	6,177	2.05	6,591	2.02	7,799	2.02
V. 영업이익(손실)	-3,849	-1.28	-7,180	-2.20	16,220	4.21
VI. 영업외수익(*)	11,995	3.98	2,049	0.63	2,346	0.61
이자수익	483	0.16	832	0.25	905	0.23
배당금수익	10	-	11	-	9	-
임대료	-	-	-	-	-	-
외화환산이익	23	0.01	19	0.01	-	-
자산재평가손실환입	-	-	-	-	-	-
법인세환급액	-	-	-	-	-	-
기타영업외수익	11,479	3.81	1,187	0.36	1,431	0.37
VII. 영업외비용(*)	4,534	1.50	2,318	0.71	4,930	1.28
이자비용	129	0.04	110	0.03	1,243	0.32
유형자산처분손실	7	-	5	-	8	-
외화환산손실	-	-	58	0.02	1	-
자산재평가손실	-	-	-	-	-	-
법인세추납액	-	-	-	-	-	-
기타영업외비용	4,398	1.46	2,145	0.66	3,678	0.95
VIII. 법인세비용차감전순이익	3,611	1.20	-7,449	-2.28	13,636	3.54
IX. 법인세비용	1,021	0.34	-805	-0.25	2,929	0.76
X. 계속사업이익(손실)	2,591	0.86	-6,644	-2.03	10,708	2.78
X I. 중단사업이익(손실)	-	-	-	-	-	-
X II. 당기순이익(순손실)	2,591	0.86	-6,644	-2.03	10,708	2.78
*주당순이익	-	-	-	-	-	-

V. 재무현황

재무제표

회사명 : (주)한국가스기술공사 대표자명 : 조용돈 사업자번호 : 138-81-08704

■ 제조원가명세서

(단위 : 백만원)

항목	2021-12-31	2022-12-31	2023-12-31
I. 원재료비(*)	52,179	76,227	76,193
II. 노동관계비용(*)	147,430	137,828	152,785
III. 경비(*)	84,539	95,554	111,257
복리후생비	15,637	15,437	18,334
감가상각비	13,544	13,861	16,606
세금과공과	1,229	867	949
임차료	6,398	4,383	5,242
지급수수료	12,081	11,924	13,207
연구개발비	227	2,433	364
외주가공비	1,672	-	2,316
IV. 당기총제조비용	284,148	309,609	340,236
기초재공품재고액	-3,003	-1,117	277
V. 합계	281,145	308,492	340,513
기말재공품재고액	-	-	-2,794
VI. 당기제품제조원가	281,145	308,492	343,307

■ 이익잉여금처분계산서

(단위 : 백만원)

항목	2021-12-31	2022-12-31	2023-12-31
I. 미처분이익잉여금(결손금)(*)	12,635	4,297	6,604
전기이월미처분이익잉여금(결손금)(*)	201	200	201
회계정책변경 누적효과(*)	-	-	-
당기순이익(순손실)	2,591	-6,644	10,708
II. 임의적립금등의 이입액(*)	-	-	-
III. 이익잉여금처분액(결손금처리액)(*)	12,435	4,096	6,404
재무구조개선적립금	-	-	-
기업합리화적립금	-	-	-
배당금(*)	1,036	-	5,354
IV. 차기이월미처분이익잉여금(결손금)	200	201	200

■ 자본변동표

(단위 : 백만원)

항목	2021-12-31	2022-12-31	2023-12-31
I. 자본금(*)	12,259	12,259	12,259
기초자본금	12,259	12,259	12,259
유상/무상증자(감자)	-	-	-
II. 자본잉여금(*)	-	-	-
기초자본잉여금	-	-	-
유상/무상증자(감자)	-	-	-
III. 자본조정(*)	-	-	-
기초자본조정	-	-	-
주식할인발행차금	-	-	-
IV. 기타포괄손익누계액(*)	-208	-147	133
기초기타포괄손익누계액	-432	-208	-147
투자유가증권(장기투자증권)평가손익	224	61	280
V. 이익잉여금(결손금)(*)	120,629	123,689	130,093
기초이익잉여금(결손금)	108,637	120,629	123,689
(중간배당)	443	1,036	-
당기순이익(손실)	2,591	-6,644	10,708

V. 재무현황

재무분석

회사명 : (주)한국가스기술공사 대표자명 : 조용돈 사업자번호 : 138-81-08704

현금수지분석 I (백만원)	2021-12-31	2022-12-31	2023-12-31
1.매출액	301,544	326,663	385,140
1)매출채권등 증(-) 감(+)	-70	28,163	-6,124
2)선수금 증(+), 감(-)	20,694	-3,323	-40,978
3)매출원가 (-)	-281,626	-308,492	-343,307
4)재고자산 증(-) 감(+)	-	-	-
5)매입채무 증(+), 감(-)	-429	991	849
6)선급금등 증(-) 감(+)	-6,322	-312	7,180
7)감가상각비(C / R) (+)	25,610	21,885	21,643
2.현금매출 총이익	59,400	65,575	24,403
1)판매비와 일반관리비 (-)	-23,767	-25,351	-25,613
2)선급비용 증(-) 감(+)	1,941	-306	-106
3)미지급비용 증(+), 감(-)	2,504	7,380	-539
4)비현금 지출판매비와 일반관리비등(+)	5,003	3,690	5,622
3.현금 영업 이익	45,081	50,988	3,766
1)이자수익과 배당금 수익 (+)	493	843	915
2)법인세등 납부액 (-)	2,425	2,658	-2,246
3)기타영업활동으로 인한 현금흐름 (+)	-12,770	-27,417	-7,414
4.영업활동후의 현금흐름액	35,229	27,072	-4,980
1)이자비용 (-)	-129	-110	-1,243
5.이자 지급후의 현금흐름액	35,100	26,962	-6,223
1)기타자산 증(-) 감(+)	-15,282	-5,620	-20,580
2)기타부채 증(+), 감(-)	-12,016	-2,482	2,243
3)기타경상활동관련 현금흐름 (+)	5,302	-1,543	-3,186
6.경상 활동후의 현금흐름액	13,104	17,316	-27,746
1)단기금융상품 증(-) 감(+)	-	-4,000	4,000
2)유가증권 증(-) 감(+)	976	-	-
3)단기대여금 증(-) 감(+)	-5	-5	56
4)미수금등 증(-) 감(+)	-1,103	-1,012	6,769
5)투자자산 증(-) 감(+)	-2,425	-24,215	5,867
6)유형자산 증(-) 감(+)	-24,571	-10,622	-18,527
7)무형자산 증(-) 감(+)	-3,268	-2,963	-3,486
7.투자 활동후의 현금흐름액	-17,292	-25,501	-33,067
1)유동성 장기부채 상환액 (-)	-765	-6,141	-864
2)단기 차입금 증(+), 감(-)	-	17,750	-6,373
3)장기 차입금 증(+), 감(-)	8,579	486	10,577
4)자본 증(+), 감(-)	10,068	10,801	-4,024
5)배당금 (-)	-443	-1,036	-
8.재무 활동후의 현금흐름액	147	-3,641	-33,750
9.중단사업손익	-	-	-
10.현금 및 현금등가물 증가액(기말-기초)	147	-3,641	-33,750
1)총부채 영업자금 비율 (%)	263.86	52.01	146.60
2)현금 보상비율 (%)	1,812.11	426.78	-29.63
3)금융비용 대비 EBITDA	210.88	220.43	38.66
현금창출능력	CR-1	CR-1	CR-3
현금흐름등급	매우양호	매우양호	보통이상

V. 재무현황

재무분석

회사명 : (주)한국가스기술공사 대표자명 : 조용돈 사업자번호 : 138-81-08704

■ 재무비율분석

항목			2021-12-31		2022-12-31		2023-12-31	
			대상기업	업종평균	대상기업	업종평균	대상기업	업종평균
수익성	매출원가율	%	93.39	78.85	94.44	78.00	89.14	78.00
	판관비율	%	7.88	16.91	7.76	17.13	6.65	17.13
	영업이익률	%	-1.28	3.73	-2.20	3.77	4.21	3.77
	당기순이익률	%	0.86	3.83	-2.03	3.84	2.78	3.84
	투자자본수익률(ROIC)	%	-3.13	12.56	-9.71	12.71	22.92	12.71
	자기자본이익률(ROE)	%	2.05	7.61	-4.95	8.16	7.70	8.16
	EBITDA마진율	%	4.55	4.87	3.83	4.88	9.71	4.88
안정성	고정장기적합률	%	83.06	30.60	106.04	30.74	96.64	30.74
	이자보상배수	배	-29.80	9.87	-65.10	7.91	13.05	7.91
	차입금의존도	%	3.13	7.43	7.57	7.83	9.39	7.83
	부채비율	%	106.86	33.60	101.18	34.92	79.55	34.92
	자기자본비율	%	48.34	74.47	49.71	73.76	55.69	73.76
	유동비율	%	121.76	469.65	93.75	461.60	104.76	461.60
활동성	매출채권회전율	회	9.15	7.95	17.43	8.32	51.93	8.32
	재고자산회전율	회	-	21.99	-	20.20	-	20.20
	매입채무회전율	회	18.94	31.74	20.86	33.91	17.54	33.91
	순운전자본회전율	회	17.71	7.31	105.80	7.43	-	7.43
	총자산회전율	회	1.16	1.36	1.19	1.42	1.46	1.42
성장성	매출액증가율	%	10.77	5.32	8.33	10.06	17.90	10.06
	총자산증가율	%	12.18	6.68	-0.46	7.51	-6.36	7.51
	영업이익증가율	%	-	3.13	-	12.96	-	12.96
	순이익증가율	%	134.13	3.79	-	10.79	-	10.79
	자기자본증가율	%	10.14	6.52	2.35	7.31	4.92	7.31
현금흐름	부채상환계수	%	561.85	104.57	144.58	103.93	-25.41	103.93
	현금흐름/차입금	%	409.14	15.21	130.42	14.56	-25.91	14.56
	현금영업이익/금융비용	%	34,903.89	905.37	46,225.14	720.41	302.90	720.41
	FCF/차입금	%	-194.83	1.96	-12.95	4.68	-145.00	4.68
	FCF/매출액	%	-5.54	1.18	-0.82	1.36	-9.04	1.36

V. 재무현황

재무분석

회사명 : (주)한국가스기술공사 대표자명 : 조용돈 사업자번호 : 138-81-08704

■ 차입금분석

(단위 : 백만원, %)

항목		2021-12-31		2022-12-31		2023-12-31	
		금액	비중	금액	비중	금액	비중
단기	단기차입금	-	-	17,750	85.86	11,377	47.38
	외화단기차입금	-	-	-	-	-	-
	유동성장기부채	6,141	71.58	864	4.18	6,977	29.05
	유동성외화장기차입금	-	-	-	-	-	-
	소계	6,141	71.58	18,614	90.04	18,354	76.43
장기	사채	-	-	-	-	-	-
	장기차입금	-	-	-	-	-	-
	외화장기차입금	-	-	-	-	-	-
	금융리스부채	2,438	28.42	2,060	9.96	5,660	23.57
	소계	2,438	28.42	2,060	9.96	5,660	23.57
차입금 합계		8,579	100.00	20,674	100.00	24,014	100.00

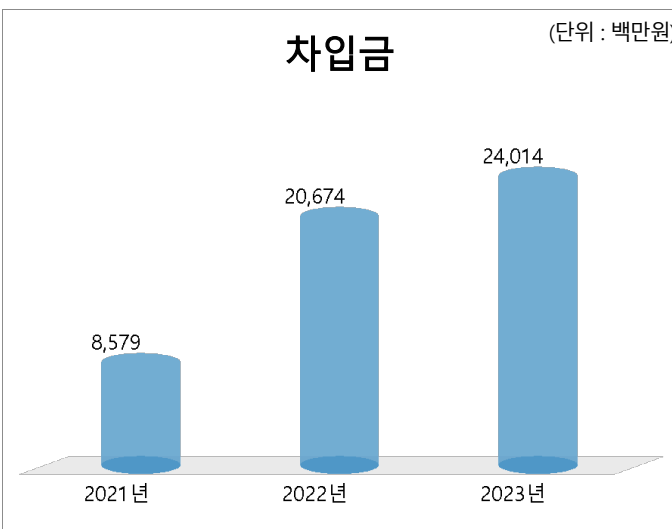
■ 여신변동현황

(단위 : 백만원, %)

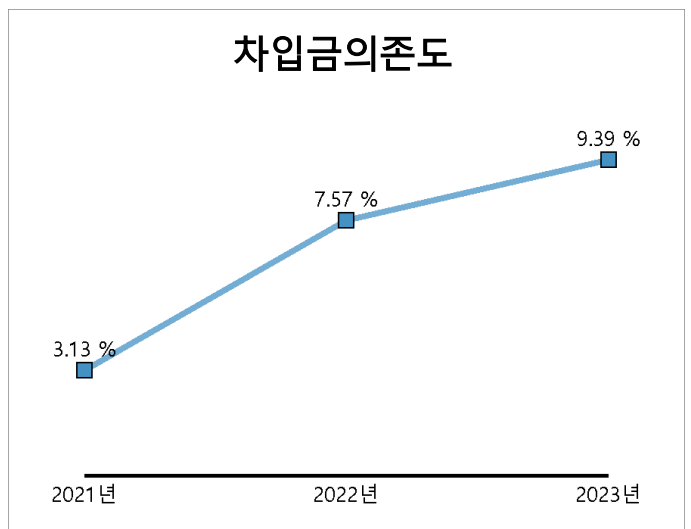
구분	재무제표 기준		
	2021-12-31	2022-12-31	2023-12-31
차입금	8,579	20,674	24,014
차입금/매출액(%)	2.85	6.33	6.24
차입금의존도(%)	3.13	7.57	9.39
이자보상배수	-29.80	-65.10	13.05

차입금

(단위 : 백만원)



차입금의존도



VI 신용정보

기업신용정보

회사명 : (주)한국가스기술공사 대표자명 : 조용돈 사업자번호 : 138-81-08704

신용개설 정보

개설기관명	개설일자	개설사유
KB국민카드(제주)	2019-01-24	신용카드개설
KB국민카드(목동)	2017-09-20	신용카드개설
KB국민카드(인천)	2017-09-20	신용카드개설
KB국민카드(수원)	2017-09-20	신용카드개설
KB국민카드(대전)	2017-09-20	신용카드개설
KB국민카드(창원)	2017-09-20	신용카드개설
KB국민카드(광주)	2017-09-20	신용카드개설
KB국민카드(전주)	2017-09-20	신용카드개설
KB국민카드(원주)	2017-09-20	신용카드개설
KB국민카드(대구)	2017-09-20	신용카드개설
KB국민카드(대전)	2011-01-26	신용카드개설
하나카드(영업부)	2006-11-03	신용카드개설
신한은행(가양역)	1998-07-31	당좌개설
신한은행(가양역기업금융센터)	1998-07-31	당좌개설
신한카드(통합)(기업영업팀)	1997-06-30	신용카드개설
하나카드(영업부)	1995-12-15	신용카드개설

신용도판단 정보

(단위 : 천원)

발생기관	발생사유	발생일자	해제일자	발생금액

VI 신용정보

대표자신용정보

회사명 : (주)한국가스기술공사 대표자명 : 조용돈 사업자번호 : 138-81-08704

성명	조용돈	직위	대표이사
----	-----	----	------

■ 신용도판단 정보

(단위 : 천원)

발생기관	발생사유	발생일자	해제일자	발생금액

VI 신용정보

주요관련정보

회사명 : (주)한국가스기술공사 대표자명 : 조용돈 사업자번호 : 138-81-08704

소송정보

구분	소송건수	소송금액합계(천원)	총자산대비(%)	매출액대비(%)
피고로서 진행중인 사건	-	-	-	-
피고로서 패소한 사건	-	-	-	-
피고로서 일부 패소한 사건	-	-	-	-
합계	-	-	-	-

사건번호	법원명	사건명	금액(천원)	원고	판결일자	판결내용	구분

구분	소송건수	소송금액합계(천원)	총자산대비(%)	매출액대비(%)
원고로서 진행중인 사건	-	-	-	-
원고로서 패소한 사건	-	-	-	-
원고로서 일부 패소한 사건	-	-	-	-
합계	-	-	-	-

사건번호	법원명	사건명	금액(천원)	피고	판결일자	판결내용	구분

회생절차/워크아웃

등록일	내용

외부 신용등급

구분	회사채	기업어음	Issuer
등급	-	-	-
평가일자	-	-	-
Outlook	-	-	-

* 유효등급은 각 평가사의 유효기간 내에 있는 등급에서 최신평가일 등급(복수의 경우 낮은 등급)을 의미합니다.

Ⅶ. 별첨

신용등급 설명

회사명 : (주)한국가스기술공사 대표자명 : 조용돈 사업자번호 : 138-81-08704

신용등급 정의

등급	등급내용	신용등급의 정의
AAA	최우량	채무상환능력이 최고 우량한 수준임
AA	매우우량	채무상환능력이 매우 우량하나, AAA보다는 다소 열위한 요소가 있음
A	우량	채무상환능력이 우량하나, 상위등급에 비해 경기침체 및 환경변화의 영향을 받기 쉬움
BBB	양호	채무상환능력이 양호하나, 장래 경기침체 및 환경악화에 따라 채무상환능력이 저하될 가능성이 내포되어 있음
BB	보통이상	채무상환능력은 인정되나, 장래의 경제여건 및 시장환경 변화에 따라 그 안정성면에서는 다소 불안한 요소가 내포되어 있음
B	보통	현재시점에서 채무상환능력에는 당면 문제는 없으나, 장래의 경제여건 및 시장환경 변화에 따라 그 안정성면에서는 불안한 요소가 있음
CCC	보통이하	현재시점에서 채무불이행 가능성을 내포하고 있어 투기적임
CC	미흡	채무불이행 가능성이 높음
C	불량	채무불이행 가능성이 매우높음
D	매우불량	현재 채무불이행 상태에 있음
NR	무등급	조사거부, 등급취소 등의 이유로 신용등급을 표시하지 않는 무등급

※ 'AA'부터 'CCC'까지는 등급내 우열에 따라 '+' 또는 '-' 를 부가함

현금흐름등급 정의

등급	등급내용	현금흐름등급의 정의
CR-1	매우양호	현금흐름 창출능력이 매우 양호하여 안정적임
CR-2	양호	현금흐름 창출능력이 양호하나 그 안정성은 상위등급에 비하여 다소 열위함
CR-3	보통이상	현금흐름 창출능력이 보통이상이나 장래 경제여건 및 환경악화에 따라 다소나마 현금흐름 저하 가능성이 존재함
CR-4	보통	현금흐름 창출능력이 보통으로 장래 경제여건 및 환경악화에 따라 현금흐름 저하 가능성이 존재함
CR-5	보통이하	현금흐름 창출능력이 낮거나 현금 흐름 창출액이 적어 현금지급능력이 보통 이하임
CR-6	미흡	현금흐름 창출능력이 거의 없거나 현금흐름 창출액이 매우 적어 현금지급능력이 미흡함
NF	판정제외	재무제표의 신뢰성이 적거나 불완전한 재무정보 보유(원가명세서가 없는 경우 등)로 판정제외
NR	판정보류	결산일 현재 2개년 미만의 현금흐름 산출로 판정보류

※ 현금흐름등급은 3개년도 현금흐름을 기준으로 산출되나, 신설기업이거나 재무제표 자료가 부족한 경우에는 2개년도 이하 현금흐름으로 등급이 산출될 수 있으므로 참고하시기 바랍니다.

Ⅶ. 별첨

재무비율 설명

회사명 : (주)한국가스기술공사 대표자명 : 조용돈 사업자번호 : 138-81-08704

구분	비율		산식	비고	의미
수익성	매출원가율	%	$(\text{매출원가}/\text{매출액}) \times 100$	낮을수록 양호	매출액중 매출원가가 차지하는 비중을 나타내는 비율로서 기업원가율 또는 "마진"율을 측정하는 지표
	판매비율	%	$(\text{판매비와관리비}/\text{매출액}) \times 100$	낮을수록 양호	매출액중 판매비와관리비가 차지하는 비중을 나타내는 비율
	영업이익률	%	$(\text{영업이익}/\text{매출액}) \times 100$	높을수록 양호	기업의 주된 영업활동에 의한 성과를 판단하기 위한 지표로서 제조 및 판매활동과 직접 관계가 없는 영업외손익을 제외한 순수한 영업이익만을 매출액과 대비한 것으로 영업효율성을 나타내는 지표
	당기순이익률	%	$(\text{당기순이익}/\text{매출액}) \times 100$	높을수록 양호	매출액에 대한 당기순이익의 비율을 나타내는 지표
	투자자본수익률 (ROIC)	%	$(\text{EBIT} \times (1 - \text{법인세율})) / \text{투자자본}$	높을수록 양호	생산 및 영업활동에 투자한 자본으로 어느 정도 이익을 확보했는가를 나타내는 지표
	자기자본이익률 (ROE)	%	$(\text{당기순이익}/\text{자기자본}) \times 100$	높을수록 양호	자기자본에 대한 당기순이익의 비율을 나타내는 지표
	EBITDA마진율	%	$(\text{영업이익} + \text{감가상각비}) + \text{무형자산상각비} / \text{매출액} \times 100$	높을수록 양호	매출액에 대한 EBITDA의 비율을 나타내는 지표
안전성	고정장기적합률	%	$\text{고정자산} / (\text{고정부채} + \text{자기자본}) \times 100$	낮을수록 양호	자기자본 및 고정부채가 고정자산에 어느정도 투입되어 운용되고 있는가를 나타내는 지표로서 운용자금의 조달적정성과 투자자본의 고정화 정도를 측정하는데 사용
	이자보상배수	배	$\text{영업이익} / (\text{이자비용} + \text{매출채권처분손실})$	높을수록 양호	영업이익으로 금융비용을 어느정도 상환할 수 있는지를 측정하는 지표
	차입금의존도	%	$(\text{장·단기차입금} + \text{회사채}) / \text{자산총계} \times 100$	낮을수록 양호	기업의 부채 중 외부에서 차입형식으로 조달되는 차입금비중을 총자본과 대비한 지표로서, 이 비율이 높을수록 금융비용부담이 커 수익성이 낮아지게 되며 안전성면에서도 불리하게 됨
	부채비율	%	$(\text{부채} / \text{자기자본}) \times 100$	낮을수록 양호	자본구성의 안정도를 판단하는 대표적 비율로서 타인자본 의존도를 판단하는 비율이며 100% 이하를 표준비율로 삼고 있으나, 이 표준은 기업의 업종 또는 규모에 따라 상이함
	자기자본비율	%	$(\text{자기자본} / \text{자산총계}) \times 100$	높을수록 양호	총자본 중에서 자기자본이 점하는 비율을 나타내는 지표로서 자본구성의 균형여부를 판단하는 비율이며, 이 비율의 판단은 타인자본과의 균형관계를 검토하는 것으로서 일반적으로 50% 이상이 표준비율임
	유동비율	%	$(\text{유동자산} / \text{유동부채}) \times 100$	높을수록 양호	유동자산과 유동부채와의 관계를 표시하는 비율로서 기업의 지급능력을 판단하는 대표적 비율이며 유동성평가의 기본적 지표가 되며 표준비율은 200% 이상으로 하고 있음

Ⅶ. 별첨

재무비율 설명

회사명 : (주)한국가스기술공사 대표자명 : 조용돈 사업자번호 : 138-81-08704

구분	비율		산식	비고	의미
활동성	매출채권회전율	회	매출액/매출채권	높을수록 양호	매출채권회전율은 매출채권이 현금으로 회수되는 속도를 표시해 주는 것으로서 지급능력의 양부상태를 나타내는 유동비율이나 당좌비율에 비해 동태적 의미를 갖고 있음
	재고자산회전율	회	매출액/재고자산	높을수록 양호	재고자산회전율은 재고자산과 매출액과의 비율로서 재고자산이 일정기간 중 몇번이나 당좌자산으로 전환했는가 하는 재고자산의 회전속도를 나타내며, 재고자산의 현금화속도를 측정하여 자본배분의 적정상태를 판단하는 지표로 이용됨
	매입채무회전율	회	매출액/매입채무	높을수록 양호	매입채무회전율은 매입채무의 반제속도를 표시해 주는 것으로서 지급능력의 양부상태를 판단하는 지표로 이 비율이 높으면 높을수록 지급능력이 우수함. 일반적으로 매출채권회전율과 더불어 6회전 이상을 표준비율로 보며 이 비율은 매출채권회전율과 비교 판단하는 것이 바람직함
	순운전자본회전율	회	매출액/(유동자산-유동부채)	높을수록 양호	매출액을 운전자금의 평균잔액으로 나눈 것으로 기업의 순운전자금이 원활하게 운용되는지 나타내는 지표
	총자산회전율	회	매출액/자산총계	높을수록 양호	기업이 사용한 총자본의 운용능률을 총괄적으로 표시하는 지표로서 이 비율이 높으면 높을수록 총자본이 양호한 상태로 나타나고 수익성이 높아짐. 따라서 확정적인 표준비율은 없으나 보통 2~2.5회전 이상을 양호한 상태로 보고 있음
성장성	매출액증가율	%	(당기 매출액/전기 매출액)×100-100	높을수록 양호	당해년도 매출액의 전년도 실적에 대한 증가율 지표로서 기업의 신장세를 판단하는 대표적 지표이며 정상적 경영활동결과를 나타냄. 경쟁 기업보다 빠른 매출액증가율은 결국 시장점유율의 증가를 의미하므로 경쟁력 변화를 나타내는 척도의 하나가 됨
	총자산증가율	%	(당기자산총계/전기자산총계)×100-100	높을수록 양호	기업에 투자 운용된 총자산이 당해 연도에 얼마나 증가하였는가를 나타내는 비율로 기업의 전체적인 성장척도를 측정하는 지표
	영업이익증가율	%	(당기영업이익/전기영업이익)×100-100	높을수록 양호	기업의 영업이익이 당해연도에 얼마나 증가되었는가를 나타내는 지표로서 기업의 질적인 성장세를 판단하는 지표
	순이익증가율	%	(당기순이익/전기순이익)×100-100	높을수록 양호	전년도 당기순이익에 대한 당해연도 당기순이익의 증가율로서 기업전체의 수익성의 신장세를 판단하는 지표
	자기자본증가율	%	(당기자본총계/전기자본총계)×100-100	높을수록 양호	자기자본의 증가율을 측정하는 지표로서 자본의 확충력을 나타내는 지표
현금흐름	부채상환계수	%	{영업활동후현금흐름/(이자비용+매출채권처분손실+단기차입금+유동성장기부채)}×100	높을수록 양호	현금흐름분석표상의 영업활동후 현금흐름이 단기차입금, 유동성장기부채, 금융비용을 어느 정도 상환할 수 있는지를 측정하는 지표
	현금흐름/차입금	%	(이자지급후현금흐름/차입금)×100	높을수록 양호	현금흐름분석표상의 이자지급 후 현금흐름으로 총차입금을 어느 정도 상환할 수 있는지를 측정하는 지표
	현금영업이익/금융비용	%	현금영업이익/(이자비용+매출채권처분차손)*100	높을수록 양호	현금흐름분석표상의 현금영업이익이 금융비용을 어느 정도 상환할 수 있는지를 측정하는 지표
	FCF/차입금	%	(FCF/차입금)×100	높을수록 양호	FCF(Free Cash Flow)의 차입금에 대한 비율
	FCF/매출액	%	(FCF/매출액)×100	높을수록 양호	FCF(Free Cash Flow)의 매출액에 대한 비율